

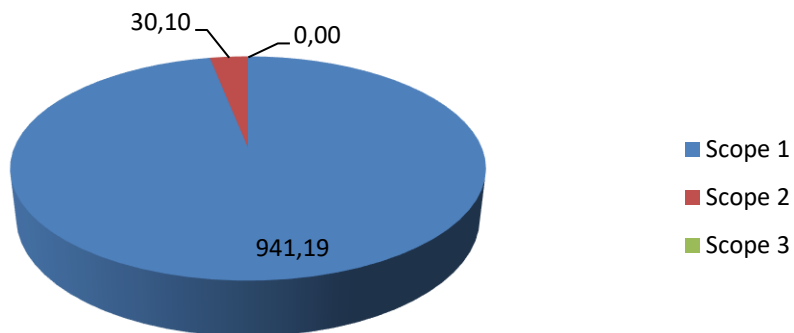
Totaal CO2 Verbruik per groep 2018

	CO2 Equivalent	CO2 percentage
Verwarming pand	2,87091	0,68%
Airco	0	0,00%
Transport eigen	21,6061483	5,15%
Groot materieel	379,43133	90,46%
Klein materieel	0	0,00%
Smering	0	0,00%
Stroom	5,376316	1,28%
Groene stroom	0	0,00%
Transport prive zakelijk	10,166748	2,42%
Papier	0	0,00%
Drinkwater	0	0,00%
Afvalwater	0	0,00%
BSA ASI	0	0,00%
BSA Verbranding	0	0,00%
BA ASI	0	0,00%
BA Verbranding	0	0,00%
Huishoudelijk afval	0	0,00%
Glas	0	0,00%
GFT	0	0,00%
Papier en karton	0	0,00%
Olieafval	0	0,00%
		100,00%
	Waarden	Perc.
Scope 1	403,91	0,96
Scope 2	15,54	0,04
Scope 3	0,00	0

Datum: 2-2-2018
Kenmerk: Erm/CO2
Versie: 1.0

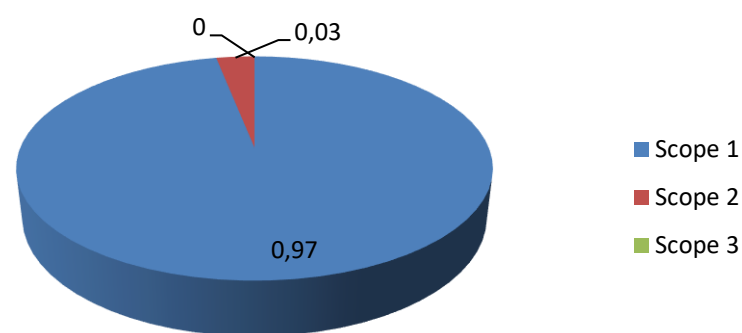
Kwantificering energiestromen in ton

CO₂

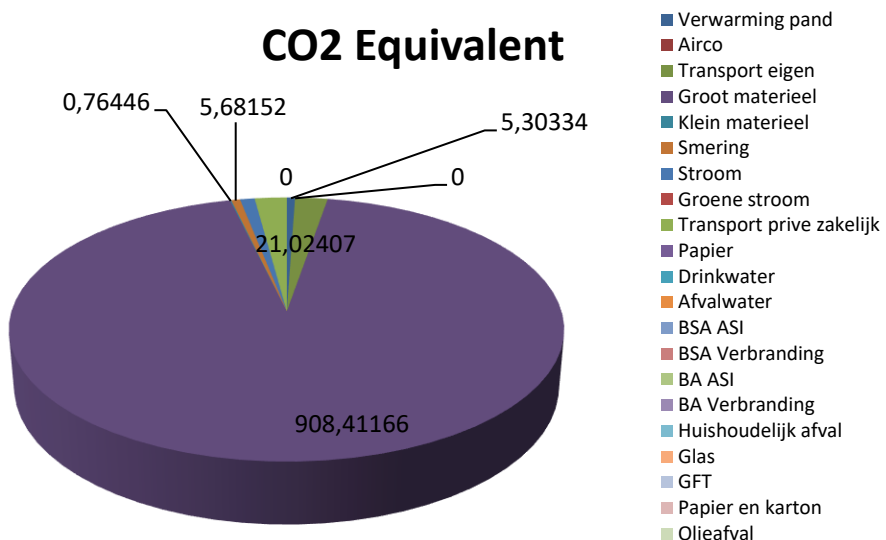


Kwantificering energiestromen in percentage

percentage



CO2 Equivalent



CO2 PERCENTAGE

