

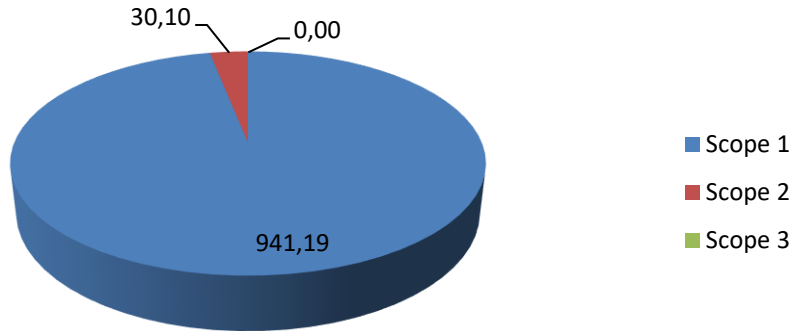
Totaal CO2 Verbruik per groep 2018

	CO2 Equivalent	CO2 percentage
Verwarming pand	6,83613	0,65%
Airco	0	0,00%
Transport eigen	47,09986	4,46%
Groot materieel	970,76035	91,83%
Klein materieel	0,4045336	0,04%
Smering	2,57975	0,24%
Stroom	11,997414	1,13%
Groene stroom	0	0,00%
Transport prive zakelijk	17,46138	1,65%
Papier	0	0,00%
Drinkwater	0	0,00%
Afvalwater	0	0,00%
BSA ASI	0	0,00%
BSA Verbranding	0	0,00%
BA ASI	0	0,00%
BA Verbranding	0	0,00%
Huishoudelijk afval	0	0,00%
Glas	0	0,00%
GFT	0	0,00%
Papier en karton	0	0,00%
Olieafval	0	0,00%
		100,00%
	Waarden	Perc.
Scope 1	1027,68	0,97
Scope 2	29,46	0,03
Scope 3	0,00	0

Datum: 1-3-2019
Kenmerk: Erm/CO2
Versie: 1.0

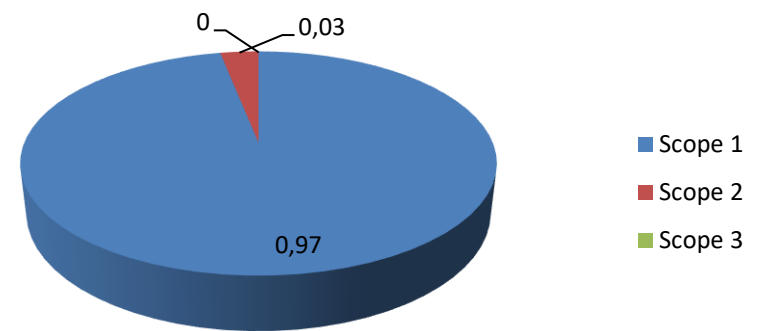
Kwantificering energiestromen in ton

CO₂

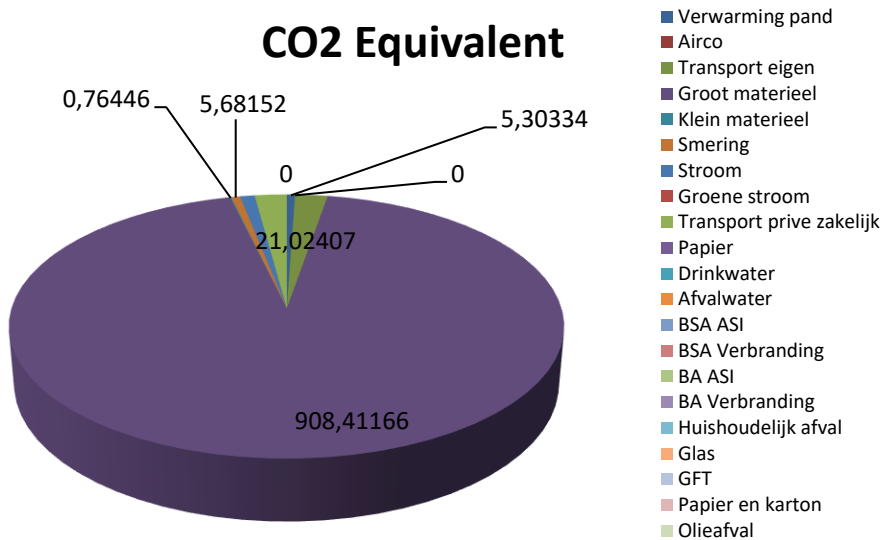


Kwantificering energiestromen in percentage

percentage



CO2 Equivalent



CO2 PERCENTAGE

