

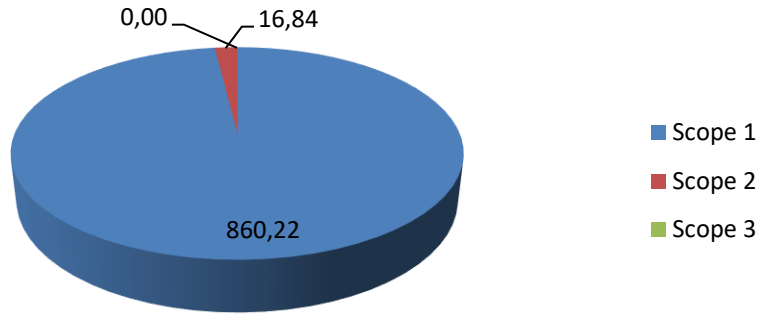
Totaal CO2 Verbruik per groep 2019

	CO2 Equivalent	CO2 percentage
Verwarming pand	3,96522	0,45%
Airco	0	0,00%
Lassen	0	0,00%
Transport eigen	48,2346236	0,00%
Groot materieel	807,03811	92,02%
Klein materieel	0,9786553	0,11%
Smering	0	0,00%
Stroom	6,70417	0,76%
Groene stroom	0	0,00%
Transport prive zakelijk	10,138001	1,16%
Papier	0	0,00%
Drinkwater	0	0,00%
Afvalwater	0	0,00%
BSA ASI	0	0,00%
BSA Verbranding	0	0,00%
BA ASI	0	0,00%
BA Verbranding	0	0,00%
Huishoudelijk afval	0	0,00%
Glas	0	0,00%
GFT	0	0,00%
Papier en karton	0	0,00%
Olieafval	0	0,00%
	Waarden	Perc.
Scope 1	860,22	92,58%
Scope 2	16,84	1,92%
Scope 3	0,00	0,00%

Datum: 1-3-2019
Kenmerk: Erm/CO2
Versie: 1.0

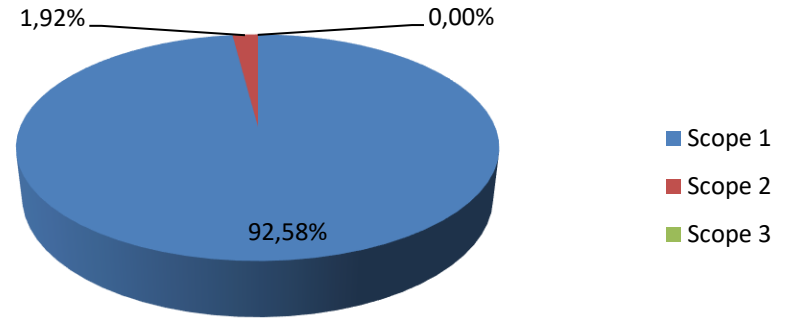
Kwantificering energiestromen in ton

CO₂

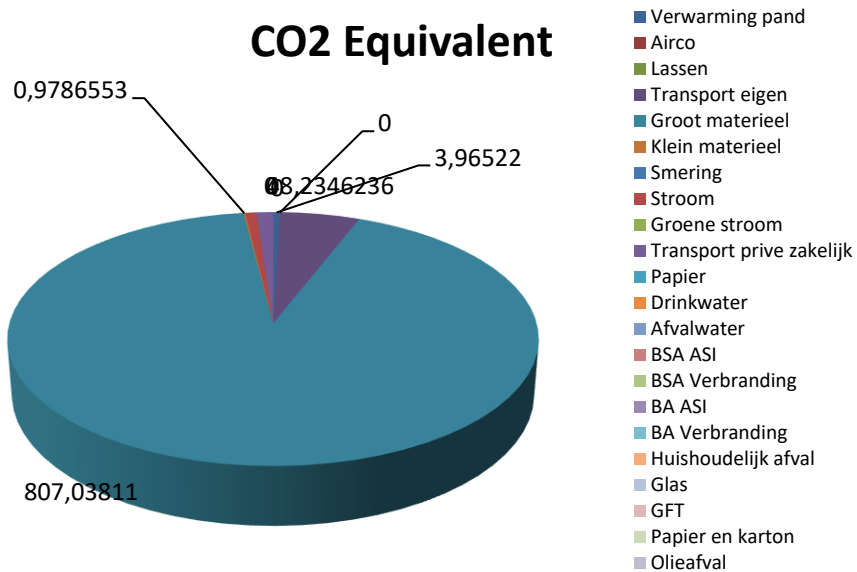


Kwantificering energiestromen in

percentage



CO2 Equivalent



CO2 PERCENTAGE

