

## Totaal CO2 Verbruik per groep 2014

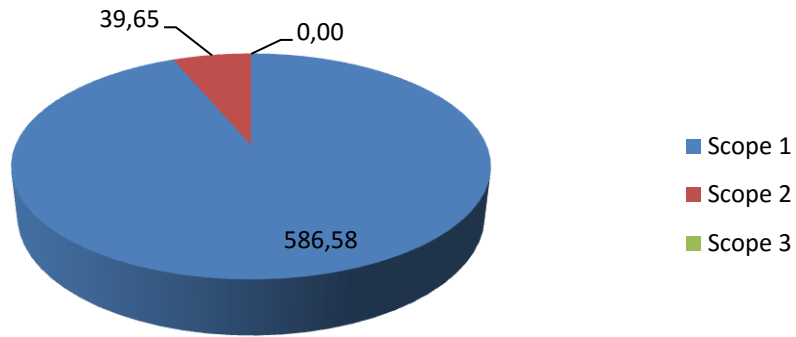
Datum: 22-1-2016  
Kenmerk: Erm/CO2  
Versie: 1.0

	CO2 Equivalent	CO2 percentage
Verwarming pand	6,45172	1,03%
Airco	0	0,00%
Transport eigen	27,85229	4,45%
Groot materieel	548,00826	87,51%
Klein materieel	0,70418	0,11%
Smering	2,69328	0,43%
Gassen	0,8664	0,14%
Stroom	10,155482	1,62%
Groene stroom	0	0,00%
Transport prive zakelijk	29,49313	4,71%
Papier	0	0,00%
Drinkwater	0	0,00%
Afvalwater	0	0,00%
BSA ASI	0	0,00%
BSA Verbranding	0	0,00%
BA ASI	0	0,00%
BA Verbranding	0	0,00%
Huishoudelijk afval	0	0,00%
Glas	0	0,00%
GFT	0	0,00%
Papier en karton	0	0,00%
Olieafval	0	0,00%

	Waarden	Perc.
Scope 1	586,58	93,67%
Scope 2	39,65	6,33%
Scope 3	0,00	0

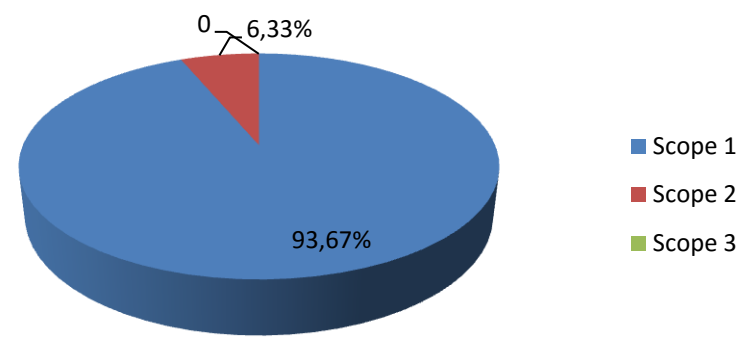
### Kwantificering energiestromen in ton

CO<sub>2</sub>

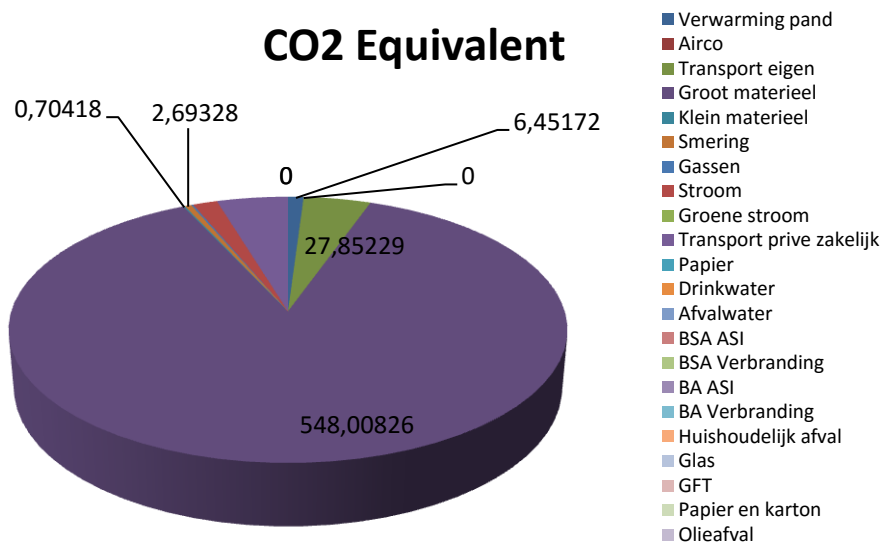


### Kwantificering energiestromen in percentage

percentage



### CO2 Equivalent



### CO2 PERCENTAGE

