

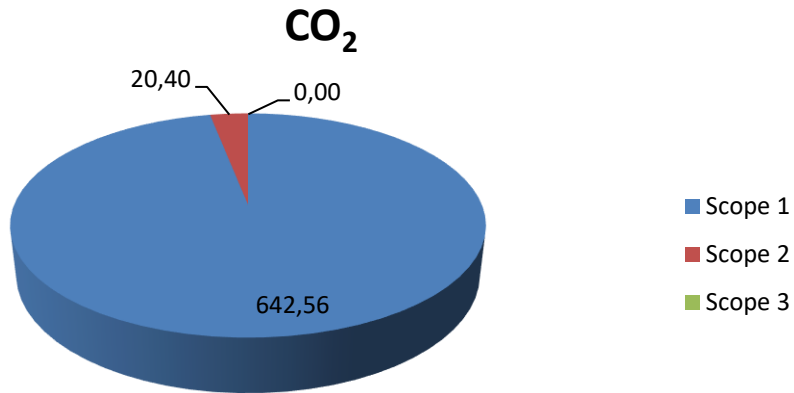
## Totaal CO2 Verbruik per groep 2021

	CO2 Equivalent	CO2 percentage
Verwarming pand	2,191092	0,33%
Airco	0	0,00%
Transport eigen	155,7309463	23,49%
Groot materieel	484,638602	73,10%
Klein materieel	0	0,00%
Smering	0	0,00%
Gassen	0,036225	0,01%
Stroom	2,683812	0,40%
Groene stroom	0	0,00%
Transport prive zakelijk	17,71464982	2,67%
Papier	0	0,00%
Drinkwater	0	0,00%
Afvalwater	0	0,00%
BSA ASI	0	0,00%
BSA Verbranding	0	0,00%
BA ASI	0	0,00%
BA Verbranding	0	0,00%
Huishoudelijk afval	0	0,00%
Glas	0	0,00%
GFT	0	0,00%
Papier en karton	0	0,00%
Olieafval	0	0,00%

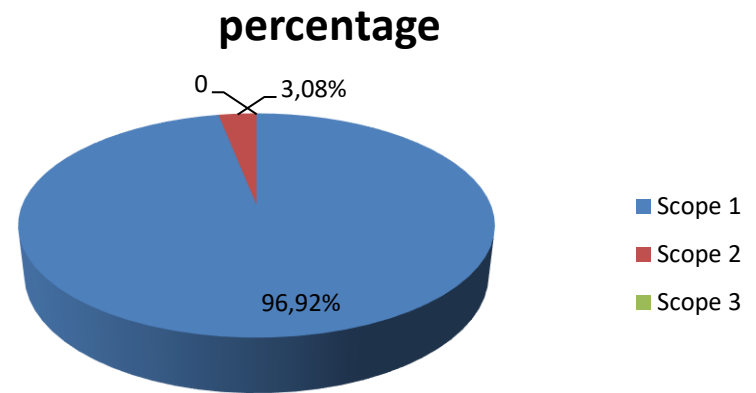
	Waarden	Perc.
Scope 1	642,56	96,92%
Scope 2	20,40	3,08%
Scope 3	0,00	0

Datum: 1-8-2021  
Kenmerk: Erm/CO2  
Versie: 1.0

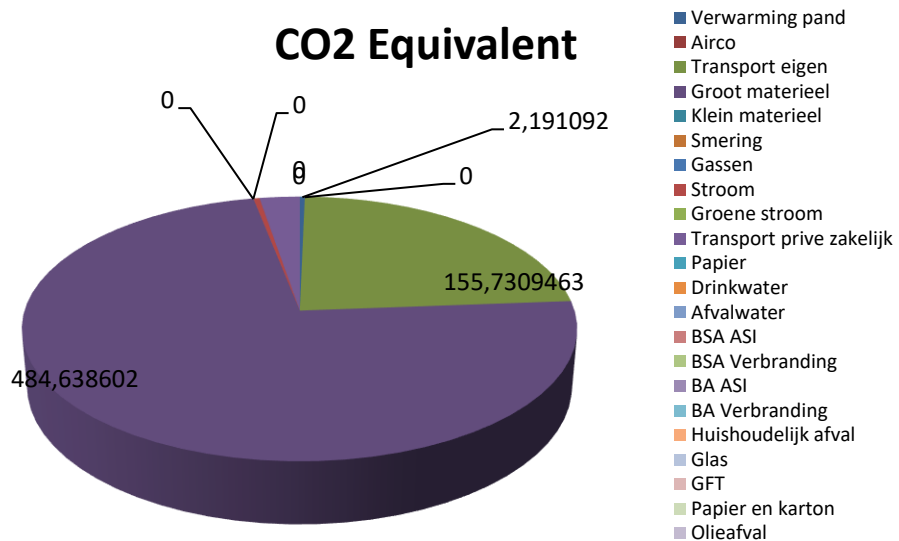
### Kwantificering energiestromen in ton



### Kwantificering energiestromen in



### CO2 Equivalent



### CO2 PERCENTAGE

