

Totaal CO2 Verbruik per groep 2021

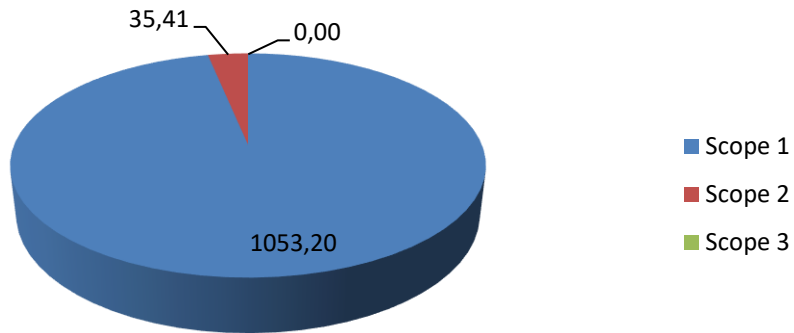
	CO2 Equivalent	CO2 percentage
Verwarming pand	4,894632	0,45%
Airco	0	0,00%
Transport eigen	54,08396	4,97%
Groot materieel	994,22498	91,30%
Klein materieel	0	0,00%
Smering	0	0,00%
Gassen	0,35445	0,03%
Stroom	4,975644	0,46%
Groene stroom	0	0,00%
Transport prive zakelijk	30,43446	2,79%
Papier	0	0,00%
Drinkwater	0	0,00%
Afvalwater	0	0,00%
BSA ASI	0	0,00%
BSA Verbranding	0	0,00%
BA ASI	0	0,00%
BA Verbranding	0	0,00%
Huishoudelijk afval	0	0,00%
Glas	0	0,00%
GFT	0	0,00%
Papier en karton	0	0,00%
Olieafval	0	0,00%

	Waarden	Perc.
Scope 1	1053,20	96,75%
Scope 2	35,41	3,25%
Scope 3	0,00	0

Datum: 1-3-2022
Kenmerk: Erm/CO2
Versie: 1.0

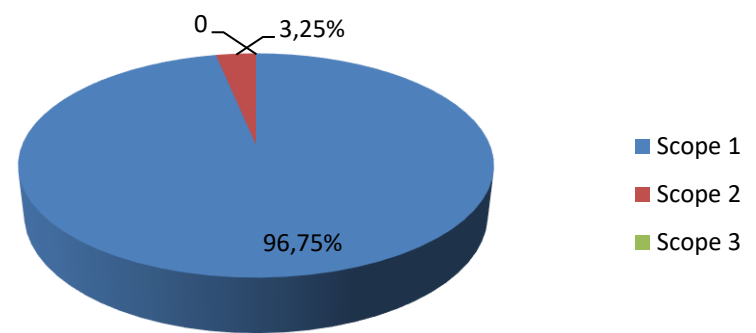
Kwantificering energiestromen in ton

CO₂

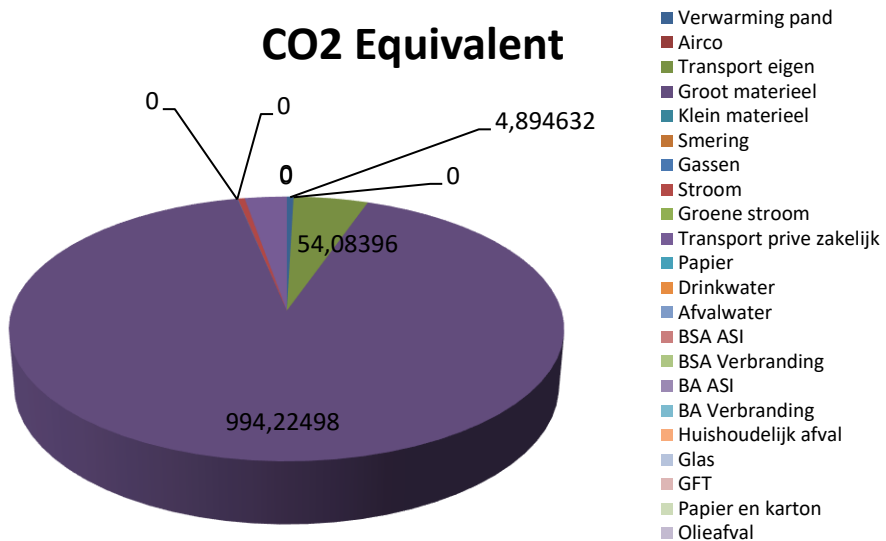


Kwantificering energiestromen in percentage

percentage



CO2 Equivalent



CO2 PERCENTAGE

