

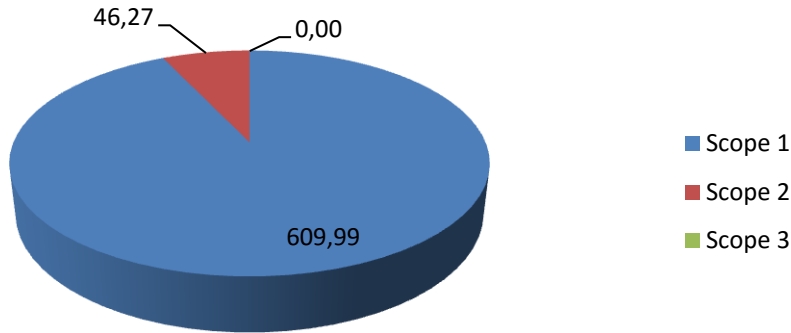
Totaal CO2 Verbruik per groep 2015

Datum: 22-1-2016
Kenmerk: Erm/CO2
Versie: 1.0

	CO2 Equivalent	CO2 percentage
Verwarming pand	7,602936	1,16%
Airco	0	0,00%
Transport eigen	34,36074	5,23%
Groot materieel	561,37723	85,50%
Klein materieel	0,38908	0,06%
Smering	6,25536	0,95%
Gassen	0,28982	0,04%
Stroom	9,790964	1,49%
Groene stroom	0	0,00%
Transport prive zakelijk	36,48285	5,56%
Papier	0	0,00%
Drinkwater	0	0,00%
Afvalwater	0	0,00%
BSA ASI	0	0,00%
BSA Verbranding	0	0,00%
BA ASI	0	0,00%
BA Verbranding	0	0,00%
Huishoudelijk afval	0	0,00%
Glas	0	0,00%
GFT	0	0,00%
Papier en karton	0	0,00%
Olieafval	0	0,00%
	Waarden	Perc.
Scope 1	609,99	92,95%
Scope 2	46,27	7,05%
Scope 3	0,00	0

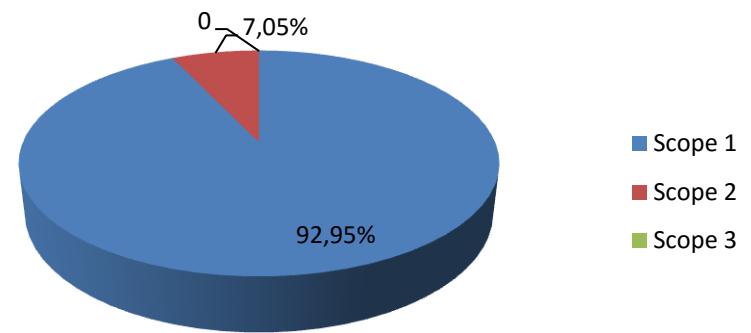
Kwantificering energiestromen in ton

CO₂

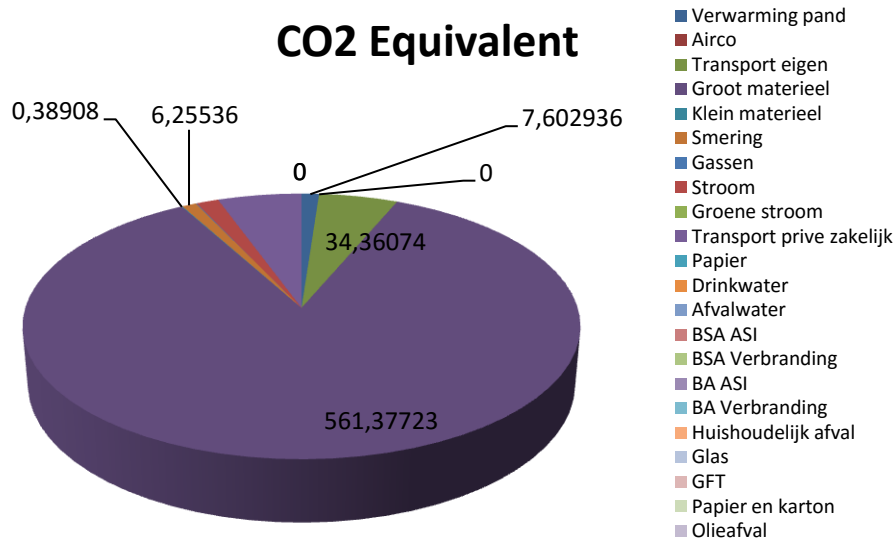


Kwantificering energiestromen in percentage

percentage



CO2 Equivalent



CO2 PERCENTAGE

