

Totaal CO2 Verbruik per groep 2017

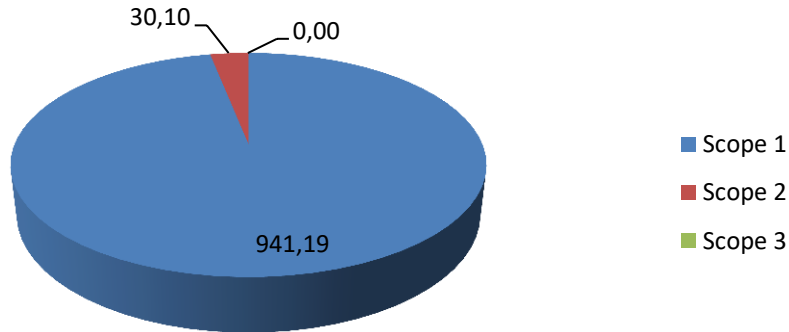
	CO2 Equivalent	CO2 percentage
Verwarming pand	5,30334	0,55%
Airco	0	0,00%
Transport eigen	21,02407	2,16%
Groot materieel	908,41166	93,52%
Klein materieel	0,76446	0,08%
Smering	5,68152	0,58%
Stroom	9,433864	0,97%
Groene stroom	0	0,00%
Transport prive zakelijk	20,66554	2,13%
Papier	0	0,00%
Drinkwater	0	0,00%
Afvalwater	0	0,00%
BSA ASI	0	0,00%
BSA Verbranding	0	0,00%
BA ASI	0	0,00%
BA Verbranding	0	0,00%
Huishoudelijk afval	0	0,00%
Glas	0	0,00%
GFT	0	0,00%
Papier en karton	0	0,00%
Olieafval	0	0,00%

	Waarden	Perc.
Scope 1	941,19	0,97
Scope 2	30,10	0,03
Scope 3	0,00	0

Datum: 2-2-2018
Kenmerk: Erm/CO2
Versie: 1.0

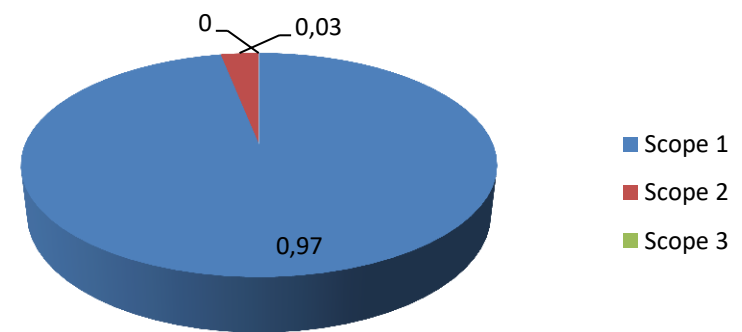
Kwantificering energiestromen in ton

CO₂

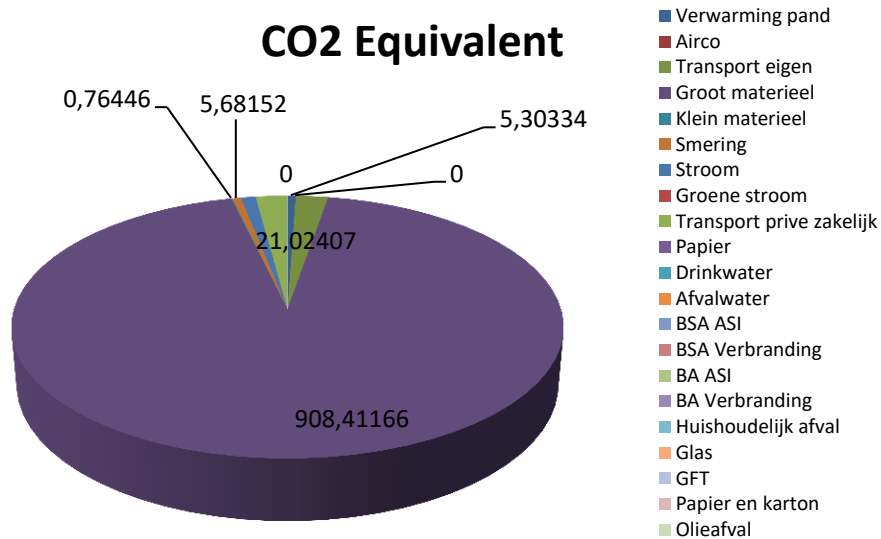


Kwantificering energiestromen in percentage

percentage



CO2 Equivalent



CO2 PERCENTAGE

