

## Totaal CO2 Verbruik per groep 2017

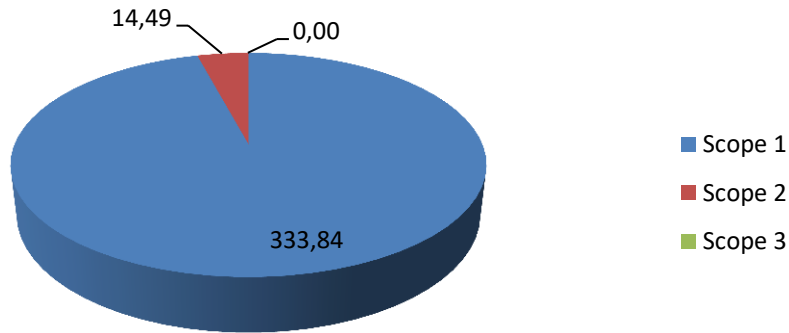
	CO2 Equivalent	CO2 percentage
Verwarming pand	2,88225	0,83%
Airco	0	0,00%
Transport eigen	18,4227249	5,29%
Groot materieel	310,23181	89,06%
Klein materieel	0,6393242	0,18%
Lassen	0,09639	0,03%
Smering	1,56606	0,45%
Stroom	4,905142	1,41%
Groene stroom	0	0,00%
Transport prive zakelijk	9,586317	2,75%
Papier	0	0,00%
Drinkwater	0	0,00%
Afvalwater	0	0,00%
BSA ASI	0	0,00%
BSA Verbranding	0	0,00%
BA ASI	0	0,00%
BA Verbranding	0	0,00%
Huishoudelijk afval	0	0,00%
Glas	0	0,00%
GFT	0	0,00%
Papier en karton	0	0,00%
Olieafval	0	0,00%

	Waarden	Perc.
Scope 1	333,84	0,95
Scope 2	14,49	0,04
Scope 3	0,00	0

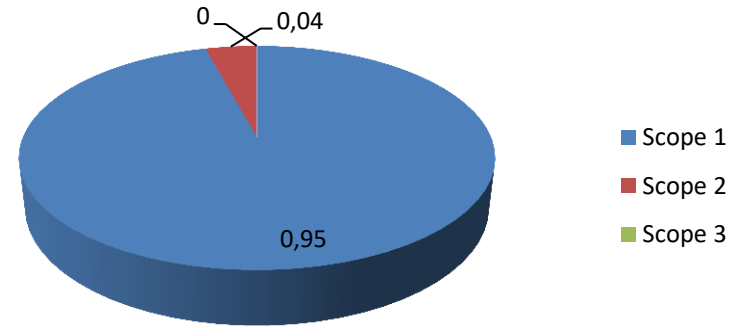
Datum: 1-8-2017  
Kenmerk: Erm/CO2  
Versie: 1.0

### Kwantificering energiestromen in ton

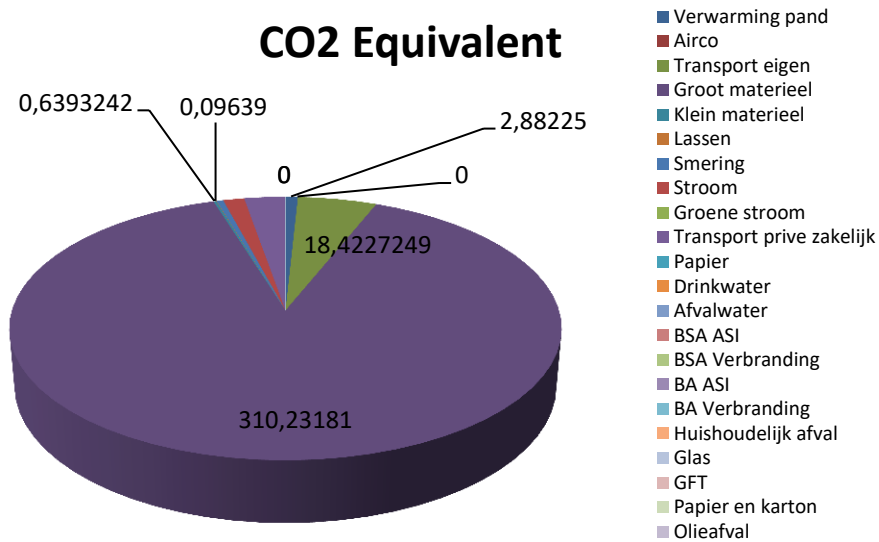
CO<sub>2</sub>



### Kwantificering energiestromen in percentage



### CO2 Equivalent



### CO2 PERCENTAGE

